



**i**one



VERSION 05 | 2013

**PAPE+ROHDE**  
b ü r o e i n r i c h t u n g e n

<b>Inhaltsverzeichnis</b>	<b>Kapitel</b>	<b>Contents</b>	<b>Chapter</b>
<b>Oberflächen - Farben</b>	<b>01.01 - 01.04</b>	<b>surfaces - colours</b>	<b>01.01 - 01.04</b>
<b>Erläuterungen</b>	<b>02.01 - 02.04</b>	<b>explanations</b>	<b>02.01 - 02.04</b>
<b>Arbeitsstische</b>	<b>03.01</b>	<b>work stations</b>	<b>03.01</b>
Besprechungstische		conference desks	
<b>Verkettungsplatten</b>	<b>04.01 - 04.02</b>	<b>connecting tops</b>	<b>04.01 - 04.02</b>
<b>Arbeitsstische mit Sideboardunterbau</b>	<b>05.01 - 05.02</b>	<b>work stations with sideboard</b>	<b>05.01 - 05.02</b>
Einteilung für Sideboardunterbau		front variants for sideboard	
<b>Reihentische</b>	<b>06.01</b>	<b>bench work stations</b>	<b>06.01</b>
Zwischenplatten		intermediate tops	
<b>Kabelmanagement</b>	<b>07.01</b>	<b>cable management</b>	<b>07.01</b>
<b>Zubehör</b>	<b>08.01</b>	<b>accessories</b>	<b>08.01</b>
CPU-Halter		CPU stand	
Thekenelemente		counter unit	

### Artikelbezeichnung und Farbkennung

Zur eindeutigen Bestimmung eines Artikels ist die Angabe

- der Artikelbezeichnung und
- der Farbkennung erforderlich.

In Artikelbezeichnungen, die Varianten enthalten, müssen eine oder mehrere Angaben, z. B. zu Oberfläche oder Plattennummer, eingesetzt werden. Die einzusetzenden Zeichen entsprechen der Anzahl der Sternchen (\*). Optionen werden durch Ergänzungen zur Artikelbezeichnung gekennzeichnet. Zum Teil muss für die Optionen ein Aufpreis addiert werden.

Die Anzahl der notwendigen Farbangaben variiert von Artikel zu Artikel. Die Reihenfolge ist durch Nummerierung definiert.

<b>I1TR4-</b>	<b>16/08-</b>	<b>M1</b>	<b>-HE</b>	<b>-TB1</b>	<b>-K2L</b>	<b>055/049-059</b>
<b>Breite/Tiefe:</b> 160 x 80 cm						
<b>Variante:</b> Oberfläche Melamin						
<b>Option:</b> mit Höheneinstellung						
<b>Option:</b> Ausschnitt für Turnbox Pos. 1						
<b>Option:</b> Kabeldurchlass links						
<b>Notwendige Farbangaben:</b> 1. Beine: kristallweiß struktur 2. Platte: kristallweiß Option Kabeldurchlass: matt verchromt						

### Article reference and colour code

For the exact article definition the following details are required:

- the article reference and
- the colour code

Articles which are available in different variants have to be completed with one or more details such as the surface or the desk number. The number of stars (\*) shows the number of symbols which have to be indicated.

Options will be added to the article reference and the up-charge for some options has to be added to the basic article price.

The number of required colour codes is different for each article. The sequence is defined by the numbering.

<b>I1TR4-</b>	<b>16/08-</b>	<b>M1</b>	<b>-HE</b>	<b>-TB1</b>	<b>-K2L</b>	<b>055/049-059</b>
<b>width/depth:</b> 160 x 80 cm						
<b>variant:</b> surface melamine						
<b>option:</b> with height adjustment						
<b>option:</b> cutout for turnbox position 1						
<b>option:</b> cable outlet left						
<b>necessary colour detail:</b> 1. legs: crystal white structure 2. top: crystal white Option cable outlet: matt chrome-plated						

### Bei diesen Artikeln sind unbedingt Farbangaben bei der Bestellung notwendig:

Colours of the following articles must be indicated in the order:

Artikel	article	Farbcode / colour code
Arbeitsische, Reihentische, Verket- tungsplatten,Zwischenplatten - Platte	work stations, bench work stations, connecting tops, intermediate tops - top	- 011, 024, 026, 041, 042, 049, 051, 052, 080, 081, 082, 111, 122, 131, 132, 141, 161, 171, 181, 191
Kabeldurchlass aus Metall Beine*	cable outlet made of metal legs*	- 057, 059 - 021, 022, 023, 029, 055, 056, 068, 057** (Option -BN10,11), 059** (Option -BN20,21)
Sideboard - Korpus - Front	sideboard - carcass - front	- 011, 014, 024, 026, 041, 042, 049, 051, 052, 072, 080, 081, 082 - 011, 014, 024, 026, 041, 042, 049, 051, 052, 070, 071, 072, 080, 081, 082, 111, 122, 131, 132, 141, 161, 171, 181, 191
- Abdeckplatte, Echtholz (Option)	- cupboard top, real wood (option)	- 111, 122, 131, 132, 141, 161, 171, 181, 191
Kabelwanne*	cable tray	- 021, 022, 023, 029, 055, 056, 068
Kabelschlange	cable chain	- 014, 045
CPU-Halter*	CPU stand*	- 021, 022, 023, 029, 055, 056, 068
Thekenelement (m. Befestigung)	counter unit (with fixing parts)	- 041, 049, 070, 071, 072
Acrylglas-Sichrückwand (einseitig lackiert)	acrylic decorative back panel (one side lacquered)	- 011, 014, 041, 049, 072

### Diese Artikel haben immer folgende Farbausführung:

These articles are available only with the following colours:

Artikel	article	Farbcode / colour code
Facheinteilung für Organisations- schubfach, Materialschale	drawer partition, pencil tray	silber metallic / silver metallic
Griff K	handle type K	matt/verchromt / matt chrom-plated
Griff M bzw. Griff N	handle type M or N	Aluminium farblos eloxiert aluminium clear anodised

### Farbkürzel / colour codes

011 lichtgrau	light grey	068 graphit struktur	graphite structure
014 schwarz	black	070 orangerot	orange red
021 schwarz struktur	black structure	071 apfelgrün	apple green
022 silber struktur	silver structure	072 graphit	graphite
023 lichtgrau struktur	light grey structure	080 Pflaume Dekor	plum decor
024 Buche Dekor	beech decor	081 Kirschaum Dekor	cherry tree decor
026 Ahorn Dekor	maple decor	082 Olive dunkel Dekor	olive wood decor
029 silber metallic	silver metallic	111 Echtholz Buche	beech veneer
041 weißaluminium	aluminium white	122 Echtholz Esche schwarz offenporig	ash tree open-pored veneer
042 Weißbuche Dekor	light beech decor	131 Echtholz Ahorn europäisch	European maple veneer
045 transluzent	translucent	132 Echtholz Ahorn kanadisch	Canadian maple veneer
049 kristallweiß	crystal white	141 Echtholz Schweizer Birnbaum	Swiss pearwood veneer
051 Balearen Eiche Dekor	Balearic oak decor	161 Echtholz Nussbaum	walnut veneer
052 Zebrano Dekor	zebrano decor	171 Echtholz Zebrano	zebrano veneer
055 kristallweiß struktur	crystal white structure	181 Echtholz Eiche	oak veneer
056 helium	helium	191 Echtholz Kirschaum	cherry veneer
057 hochglanzchrom	mirror finish		
059 matt verchromt	matt chrome-plated		

### Wichtiger Hinweis:

Holz ist ein gewachsener Werkstoff. Kein Stamm gleicht dem anderen. Die einzelnen Stämme unterscheiden sich in Maserung und Farbe. Aber auch innerhalb eines Stammes treten Struktur- und Tonunterschiede auf. Unter Lichteinwirkung und durch extrem feuchtes oder extrem trockenes Klima kann sich die Holzfarbe ändern. **Unterschiede, Unregelmäßigkeiten und Veränderungen, die aufgrund der natürlichen Beschaffenheit des Holzes auftreten, sind kein Grund zur Beanstandung.** Die Furniere werden sorgfältig und kommissionsweise ausgewählt. Soweit möglich verwenden wir für einen Auftrag Furnier aus einem Stamm. Dadurch werden die Unterschiede in Struktur und Färbung so gering wie möglich gehalten. Bei Nachlieferungen sind Unterschiede in Struktur und Färbung kein Grund zur Beanstandung.

### Important note:












Wood is a grown material. No trunk of a tree is alike the other. The single trunks are different in grain and colour. Also within a trunk there are differences in structure and tone. When exposed to light radiation and in an extremely humid or extremely dry climate the wood colour can change. **Differences and changes caused by the natural quality of the wood are no reason for complaint.**The veneer will be chosen carefully and separately for each commission. As far as possible we use veneer of the same trunk for one order. This helps to keep differences in structure and colour as low as possible. Differences in structure and colour are no reason for complaint in subsequent deliveries.

\* weitere RAL-Farben auf Anfrage erhältlich, ohne Aufpreis / additional RAL-colours available upon request, without up-charge










\*\* Das Bein für Verkabelung (-BNK) ist aus technischen Gründen nicht in 059 matt verchromt und 057 hochglanzchrom lieferbar.

\*\* Due to technical reasons the leg for cabling (-BNK) is not available in 059 matt chrome-plated or 057 mirror finish.

**Platte (Melamin)**  
Top (melamine surface)

	024 Buche Dekor beech decor
	026 Ahorn Dekor maple decor
	042 Weißbuche Dekor light beech decor
	051 Balearen Eiche Dekor Balearic oak decor
	052 Zebrano Dekor zebrano decor
	080 Pflaume Dekor plum decor
	081 Kirschbaum Dekor cherry tree decor
	082 Olive dunkel Dekor olive wood decor
	011 lichtgrau light grey
	041 weißaluminium aluminium white
	049 kristallweiß crystal white

**Platte (Furnier Echtholz)**  
Top (veneer surface real wood)

	111 Echtholz Buche beech veneer
	122 Echtholz Esche schwarz offenporig ash tree open-pored veneer
	131 Echtholz Ahorn europäisch European maple veneer
	132 Echtholz Ahorn kanadisch Canadian maple veneer
	141 Echtholz Schweizer Birnbaum Swiss pearwood veneer
	161 Echtholz Nussbaum walnut veneer
	171 Echtholz Zebrano zebrano veneer
	181 Echtholz Eiche oak veneer
	191 Echtholz Kirschbaum cherry veneer


**Thekenelement**  
Counter Unit

	041 weißaluminium aluminium white
	049 kristallweiß crystal white
	070 orangerot orange red
	071 apfelgrün apple green
	072 graphit graphite








**Beine\***  
**Legs\***

	021 schwarz struktur black structure
	022 silber struktur silver structure
	023 lichtgrau struktur light grey structure
	029 silber metallic silver metallic
	055 kristallweiß struktur crystal white structure
	056 helium helium
	068 graphit struktur graphite structure
	057** hochglanzchrom mirror finish
	059** matt verchromt matt chrome-plated

**Kabelschlange**  
**Cable tray**

	014 schwarz black
	045 transluzent translucent

**CPU-Halter\*, Kabelwanne\***  
**CPU stand\*, cable tray\***














	021 schwarz struktur black structure
	022 silber struktur silver structure
	023 lichtgrau struktur light grey structure
	029 silber metallic silver metallic
	055 kristallweiß struktur crystal white structure
	056 helium helium
	068 graphit struktur graphite structure

**Kabeldurchlass aus Metall**  
**Cable outlet made of metal**










	057 hochglanzchrom mirror finish
	059 matt verchromt matt chrome-plated

Farbabweichungen zu den Originaloberflächen sind möglich / Colours may vary from actual material

**Sideboard: Korpus, Front (Melamin)**  
**Sideboard: carcass, front (melamine surface)**

	011 lichtgrau light grey		024 Buche Dekor beech decor		052 Zebrano Dekor zebrano decor
	014 schwarz black		026 Ahorn Dekor maple decor		080 Pflaume Dekor plum decor
	041 weißaluminium aluminium white		042 Weißbuche Dekor light beech decor		081 Kirschbaum Dekor cherry tree decor
	049 kristallweiß crystal white		051 Balearen Eiche Dekor Balearic oak decor		082 Olive dunkel Dekor olive wood decor
	072 graphit graphite				






**Sideboard: Front, Abdeckplatte (Furnier Echtholz)**  
**Sideboard: front, cupboard top (veneer surface real wood)**

	111 Echtholz Buche beech veneer
	122 Echtholz Esche schwarz offenporig ash tree open-pored veneer
	131 Echtholz Ahorn europäisch European maple veneer
	132 Echtholz Ahorn kanadisch Canadian maple veneer
	141 Echtholz Schweizer Birnbaum Swiss pearwood veneer
	161 Echtholz Nussbaum walnut veneer
	171 Echtholz Zebrano zebrano veneer
	181 Echtholz Eiche oak veneer
	191 Echtholz Kirschbaum cherry veneer

**Sideboard: Front (Lack)**  
**Sideboard: front (lacquer)**

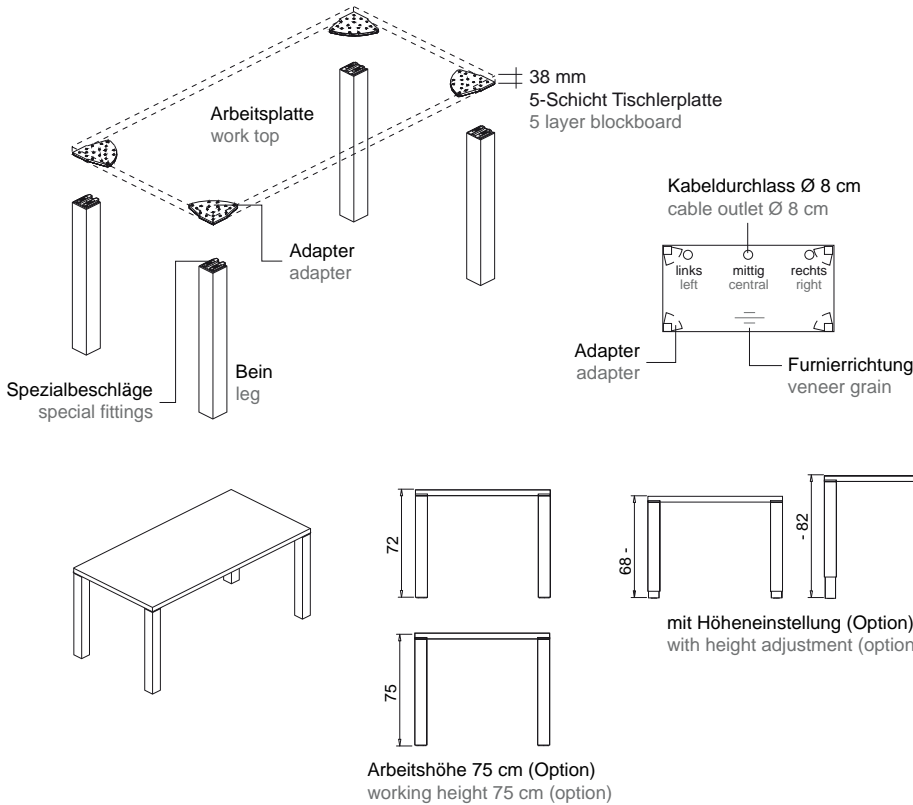
	070 orangerot orange red
	071 apfelgrün apple green

**Acrylglas-Sichtrückwand (einseitig lackiert)**  
**Acrylic decorative back panel (one side lacquered)**

	011 lichtgrau light grey
	014 schwarz black
	041 weißaluminium aluminium white
	049 kristallweiß crystal white
	072 graphit graphite

Aufbauprinzip / Höheneinstellung

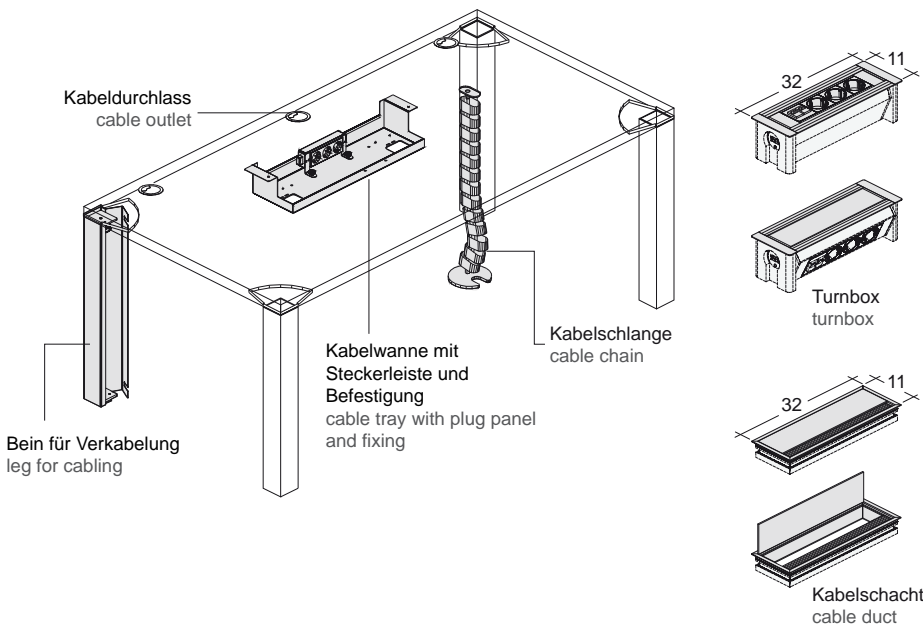
basic structure / height adjustment



- Arbeitshöhe 72 cm
- mit Option Höheneinstellung: Ausgangshöhe stufenlos einstellbar von 68 - 82 cm
- Option Arbeitshöhe 75 cm (fix)
- zerlegt und verpackt geliefert
- working height 72 cm
- with height adjustment (optional) initial height continuously adjustable from 68 - 82 cm
- Option working height 75 cm (fix)
- delivery knocked down and packed

Kabelmanagement

cable management



**Horizontale Kabelführung:**

- Kabeldurchlässe, Ø 8 cm, aus Metall
- Kabelwanne, 60 und 80 cm breit, Position vorgebohrt
- Kabelschacht, 32 x 11 cm, aus Metall, sinnvoll in Verbindung mit Kabelwanne
- Turnbox, 32 x 11 cm, verschiedene vordefinierte Positionen möglich
- Hinweis: Kabeldurchlässe, Turnbox und Kabelschacht schließen sich aus!**
- Kabelbügel, unter der Tischplatte verschraubt
- Kabelbügelset 1 (2x Einfach-Kabelbügel, 1x Doppelkabelbügel)
- Kabelbügelset 2 (3x Einfach-Kabelbügel, 2x Doppelkabelbügel)

**Vertikale Kabelführung:**

- Kabelschlange
- alternativ: Bein für Verkabelung inkl. Zugentlastung, sinnvoll hinten links oder rechts
- Hinweis: Bein für Verkabelung und Option Höheneinstellung schließen sich aus!**

**horizontal cabling:**

- cable outlets, Ø 8 cm, made of metal
- cable tray, 60 and 80 cm wide, predrilled position
- cable duct, 31 x 11 cm, made of metal
- turnbox, 32 x 11 cm, different predefined positions possible

**Note: no cable outlet, cable duct or turnbox in combination with each other possible**

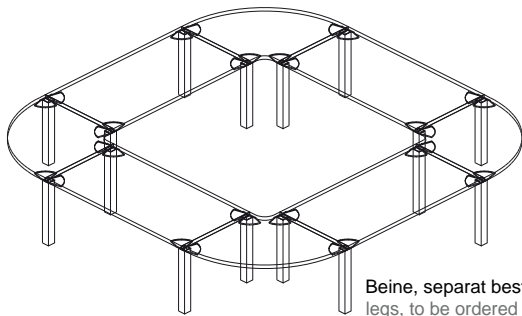
- cable bows, screwed underneath the desk top
- cable bow set 1 (2x cable bow, 1x double cable bow)
- cable bow set 2 (3x cable bow, 2x double cable bow)

**vertical cabling:**

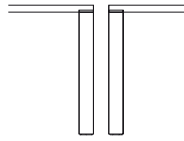
- cable chain
- alternative: leg for cabling with strain relief recommended at the left or right back side
- Note: no height adjustment for a desk with leg for cabling possible**

**Turnboxen, Kabelschächte und Kabelbügel siehe separate Preisliste "Systemverkabelung"!**  
Turnboxes, cable ducts and cable bows see separate price list "Electrical Accessories"!

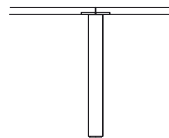
Verkettungsplatten (ohne Beine)  
connecting tops (without legs)



Beine, separat bestellen  
legs, to be ordered separately



Zwei Arbeitstische  
two work stations



Verkettung  
connected tops

In der Verkettung verbindet ein Beinpaar zwei Platten. Platten und Beine werden einzeln bestellt.

In a configuration of several desks one pair of legs connects two tops. Tops and legs have to be ordered separately.

Zwischenplatte (ohne Beine)  
intermediate top (without legs)

Reihentisch (2 Beine)  
bench work station (2 legs)

Beine, separat bestellen  
legs, to be ordered separately

Reihentisch (2 Beine)  
bench work station (2 legs)

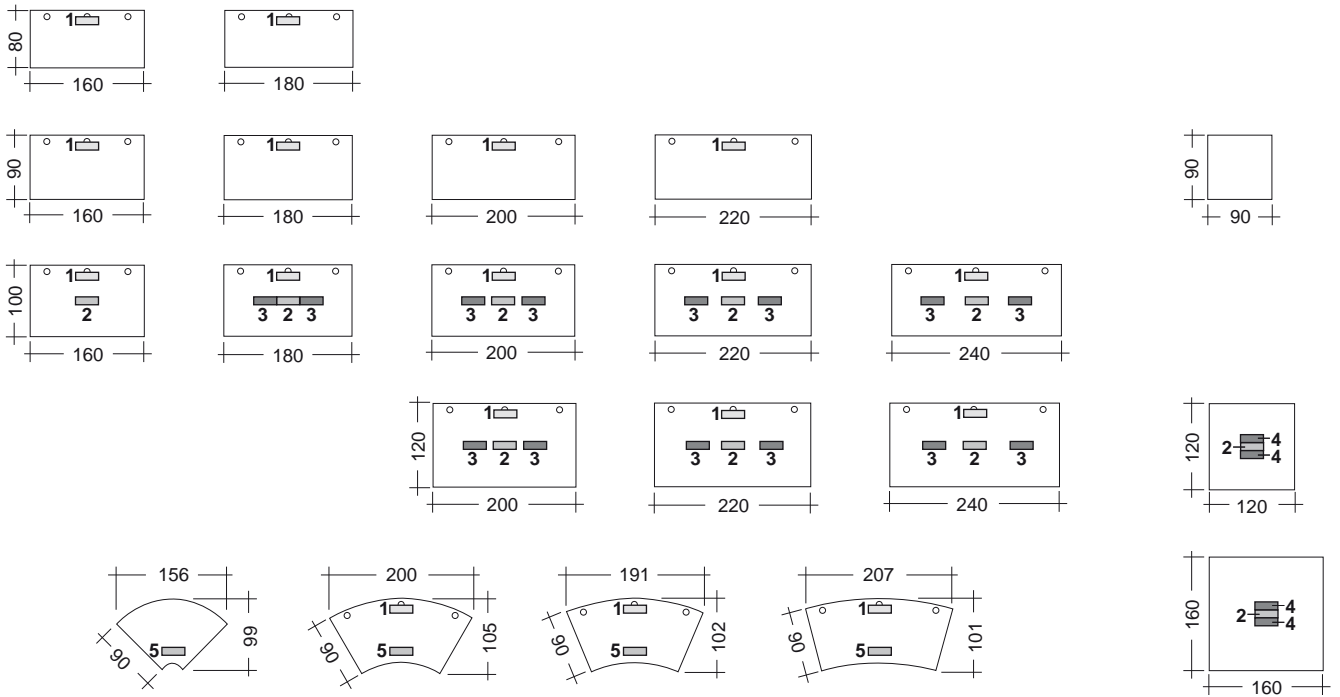
Die Zwischenplatte wird zwischen zwei Reihentischen platziert. Die notwendigen Beine werden separat bestellt.

The intermediate top is placed between two bench work stations. The required legs have to be ordered separately.



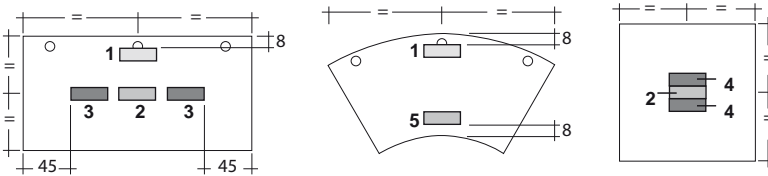
Übersicht Positionen Turnbox

Survey of turnbox positions



Position 1, 2 und 5 beinhalten einen Ausschnitt für Turnboxen  
Position 3 und 4 beinhalten zwei Ausschnitte für Turnboxen

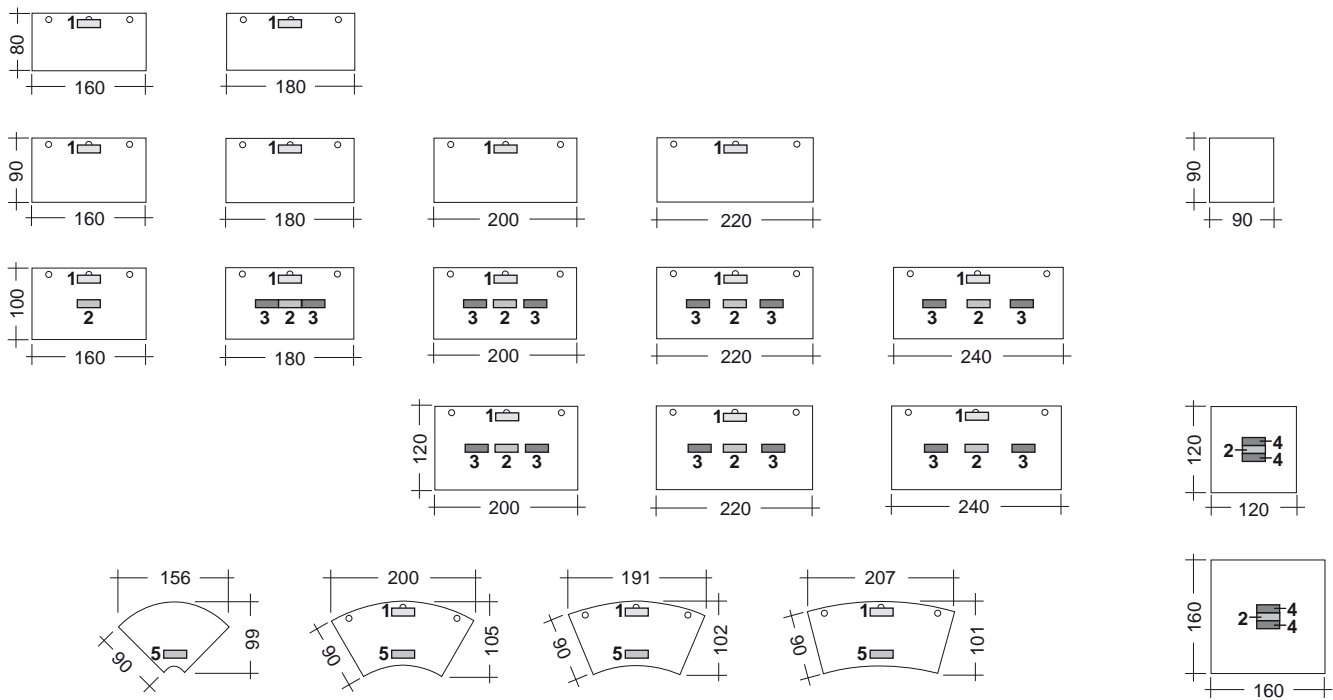
positions 1, 2 and 5 include one cutout for turnboxes  
positions 3 and 4 include two cutouts for turnboxes



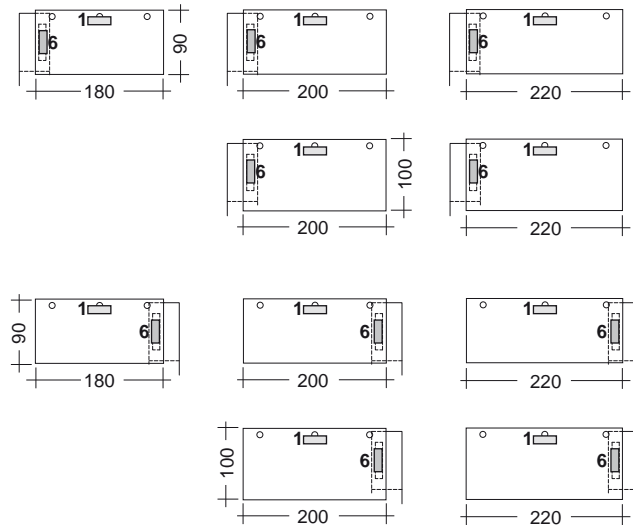
Turnboxen siehe separate Preisliste "Systemverkabelung"  
Turnboxes see separate price list "Electrical Accessories"!

Übersicht Positionen Kabelschacht

Survey of cable duct positions

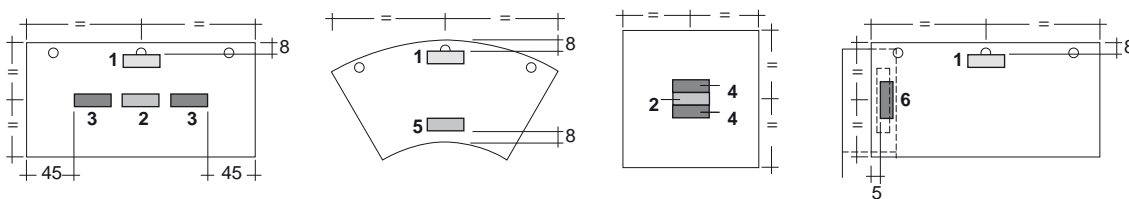


Arbeitsfläche mit Sideboardunterbau  
Work stations with sideboard

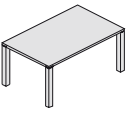






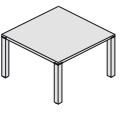
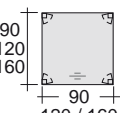
Position 1, 2, 5 und 6 beinhalten einen Ausschnitt für Kabelschächte  
Position 3 und 4 beinhalten zwei Ausschnitte für Kabelschächte

positions 1, 2, 5 and 6 include one cutout for cable ducts  
positions 3 and 4 include two cutouts for cable ducts



Kabelschächte siehe separate Preisliste "Systemverkabelung!"  
Cable ducts see separate price list "Electrical Accessories!"

rechteckig		rectangular							
	Oberfläche:	Melamin	Echtholz	Ausschnitt f. Turnbox Position 1 Position 2	Ausschnitt f. Turnbox Position 3	Ausschnitt f. Kabelschacht Position 1 Position 2	Ausschnitt f. Kabelschacht Position 3		
	surface:	melamine	real wood veneer	cutout for turnbox position 1 position 2	cutout for turnbox position 3	cutout for cable duct position 1 position 2	cutout for cable duct position 3		
	Breite / width	M1	F1						
	160 cm I1TR4-16/08-	**		-TB 1			-KS 1		
	180 cm I1TR4-18/08-	**		-TB 1			-KS 1		
	160 cm I1TR4-16/09-	**		-TB 1			-KS 1		
	180 cm I1TR4-18/09-	**		-TB 1			-KS 1		
	200 cm I1TR4-20/09-	**		-TB 1			-KS 1		
	220 cm I1TR4-22/09-	**		-TB 1			-KS 1		
	160 cm I1TR4-16/10-	**		-TB *			-KS *		
	180 cm I1TR4-18/10-	**		-TB *	-TB 3		-KS *	-KS	
	200 cm I1TR4-20/10-	**		-TB *	-TB 3		-KS *	-KS 3	
	220 cm I1TR4-22/10-	**		-TB *	-TB 3		-KS *	-KS 3	
	240 cm I1TR4-24/10-	**		-TB *	-TB 3		-KS *	-KS 3	
	200 cm I1TR4-20/12-	**		-TB *	-TB 3		-KS *	-KS 3	
	220 cm I1TR4-22/12-	**		-TB *	-TB 3		-KS *	-KS 3	
	240 cm I1TR4-24/12-	**		-TB *	-TB 3		-KS *	-KS 3	
Notwendige Farbangaben: Necessary colour details:		1. Beine / legs		2. Platte / top					

Besprechungstische, quadratisch		square conference desks							
	Oberfläche:	Melamin	Echtholz	Ausschnitt f. Turnbox Position 2	Ausschnitt f. Turnbox Position 4	Ausschnitt f. Kabelschacht Position 2	Ausschnitt f. Kabelschacht Position 4		
	surface:	melamine	real wood veneer	cutout for turnbox position 2	cutout for turnbox position 4	cutout for cable duct position 2	cutout for cable duct position 4		
	Breite, Tiefe/ width, depth:	M1	F1						
	90 cm I1TQ4-09/09-	**							
	120 cm I1TQ4-12/12-	**		-TB 2	-TB		-KS 2	-KS	
	160 cm I1TQ4-16/16-	**		-TB 2	-TB		-KS 2	-KS	
Notwendige Farbangaben: Necessary colour details:		1. Beine / legs		2. Platte* / top*					

Optionen			options
Option	Beschreibung	description	Preis / price
-K2L/-K2R/-K2M	für Tische rechteckig: Kabeldurchlass links, rechts, mittig	for rectangular desks: cable outlet left, right, central	à
Notwendige Farbangabe / Necessary colour detail:			3. Kabeldurchlass / cable outlet
-HE	Höheneinstellung	height adjustment	
-BNK	mit 1 Bein für Verkabelung (nicht mit -HE)	with 1 leg for cabling (no -HE possible)	
-BN10	alle Beine in hochglanzchrom (nicht mit -BNK)	all legs in mirror finish (no -BNK possible)	
-BN11	alle Beine in hochglanzchrom i. Verbindg. mit Option -HE	all legs in mirror finish in combination with -HE	
-BN20	alle Beine in matt verchromt (nicht mit -BNK)	all legs in matt chrome-plated (no -BNK possible)	
-BN21	alle Beine in matt verchromt i. Verbindg. mit Option -HE	all legs in matt chrome-plated in combination with -HE	
-75	Arbeitshöhe 75 cm	working height 75 cm	---

Übersicht Position Turnbox / Kabelschacht siehe Kapitel 02  
Survey of turnbox / cable duct positions see chapter 02

Kabelwanne für Kabelschacht, siehe Kapitel 07  
cable tray for cable duct see chapter 07

\* Platte M1 160 x 160 cm nicht in Farbe 052! / Top M1 160 x 160 cm not available in colour 052!



rechteckig		rectangular							
Oberfläche:		Melamin	Echtholz	Ausschnitt f. Turnbox Position 1 Position 2	Ausschnitt f. Turnbox Position 3	Ausschnitt f. Kabelschacht Position 1 Position 2	Ausschnitt f. Kabelschacht Position 3		
surface:		melamine	real wood veneer	cutout for turnbox position 1 position 2	cutout for turnbox position 3	cutout for cable duct position 1 position 2	cutout for cable duct position 3		
Breite / width:		M1	F1						
	160 cm I1VR0-16/08- **			-TB 1			-KS 1		
	180 cm I1VR0-18/08- **			-TB 1			-KS 1		
	160 cm I1VR0-16/09- **			-TB 1			-KS 1		
	180 cm I1VR0-18/09- **			-TB 1			-KS 1		
	200 cm I1VR0-20/09- **			-TB 1			-KS 1		
	220 cm I1VR0-22/09- **			-TB 1			-KS 1		
	160 cm I1VR0-16/10- **			-TB *			-KS *		
	180 cm I1VR0-18/10- **			-TB *	-TB		-KS *	-KS	
	200 cm I1VR0-20/10- **			-TB *	-TB 3		-KS *	-KS 3	
	220 cm I1VR0-22/10- **			-TB *	-TB 3		-KS *	-KS 3	
	240 cm I1VR0-24/10- **			-TB *	-TB		-KS *	-KS	
	200 cm I1VR0-20/12- **			-TB *	-TB 3		-KS *	-KS 3	
	220 cm I1VR0-22/12- **			-TB *	-TB 3		-KS *	-KS 3	
	240 cm I1VR0-24/12- **			-TB *	-TB		-KS *	-KS	
Notwendige Farbangaben: Necessary colour details:		1. Platte / top							


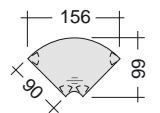

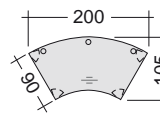

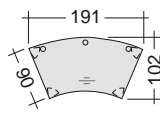

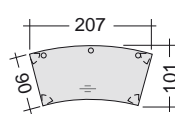
Option			option	
Option	Beschreibung	description	Preis / price	
-K2L/-K2R/-K2M	Kabeldurchlass links, rechts, mittig	cable outlet left, right, central position	à 47,--	
Notwendige Farbangabe / Necessary colour detail:			2. Kabeldurchlass / cable outlet	

Kabelwanne für Kabelschacht, siehe Kapitel 07  
cable tray for cable duct see chapter 07

quadratisch		square							
Oberfläche:		Melamin	Echtholz	Ausschnitt f. Turnbox Position 2	Ausschnitt f. Turnbox Position 4	Ausschnitt f. Kabelschacht Position 2	Ausschnitt f. Kabelschacht Position 4		
surface:		melamine	real wood veneer	cutout for turnbox position 2	cutout for turnbox position 4	cutout for cable duct position 2	cutout for cable duct position 4		
Breite, Tiefe/ width, depth:		M1	F1						
	90 cm I1VQ0-09/09- **								
	120 cm I1VQ0-12/12- **			-TB 2	-TB		-KS 2	-KS	
	160 cm I1VQ0-16/16- **			-TB 2	-TB		-KS 2	-KS	
Notwendige Farbangaben: Necessary colour details:		Platte* / top*							

Übersicht Position Turnbox / Kabelschacht siehe Kapitel 02  
Survey of turnbox / cable duct positions see chapter 02

\* Platte M1 160 x 160 cm nicht in Farbe 052! / Top M1 160 x 160 cm not available in colour 052!

bogenförmig		curved					
		Oberfläche:	Melamin	Echtholz	Kabeldurchlass links L rechts R mittig M	Ausschnitt f. Turnbox Position 1 Position 5	Ausschnitt f. Kabelschacht Position 1 Position 5
		surface:	melamine	real wood veneer	cable outlet left L right R central M	cutout for turnbox position 1 position 5	cutout for cable duct position 1 position 5
Winkel / angle:			M1	F1			
		90° I1VB0-90/09- **				-TB	-KS
		60° I1VB0-60/09- **			-K2	-TB	-KS
		45° I1VB0-45/09- **			-K2	-TB	-KS *
		30° I1VB0-30/09- **			-K2	-TB	-KS *
Notwendige Farbangaben: Necessary colour details:			1. Platte / top		2. Kabeldurchlass cable outlet		

- Kabelwanne für Kabelschacht, siehe Kapitel 07 (Ausnahme I1VB0-90/09)
- Je nach Planung der Tischkonfiguration kann die Furnierichtung der 90°-Verbindungsplatte (I1VB0-90/09) angepasst bzw. geändert werden - ohne Aufpreis.
- cable tray for cable duct, chapter 07 (exception I1VB0-90/09)
- the veneer grain of the 90 deg. top (I1VB0-90/09) can be modified in order to fit to the grain of the entire configuration - without up-charge.

Beine		legs			
			Höheneinstellung/ Beinverkabelung* height adjustment/ leg for cabling*	Arbeitshöhe 75 cm working height 75 cm	
1 Bein für Verkettung in Standardausführung 1 leg for connection, standard version	I1BA1		-HE -BNK	-75	---
Notwendige Farbangabe / Necessary colour detail:		Bein / leg			
1 Bein für Verkettung in hochglanzchrom 1 leg for connection, mirror finish	I1BB1		-HE	-75	---
1 Bein für Verkettung in matt verchromt 1 leg for connection, matt chrome-plated	I1BC1		-HE	-75	---

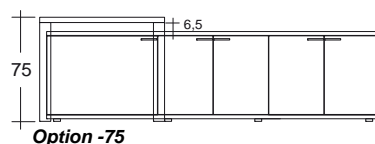
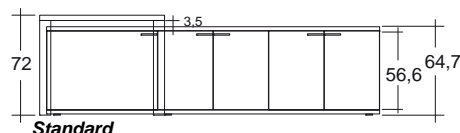
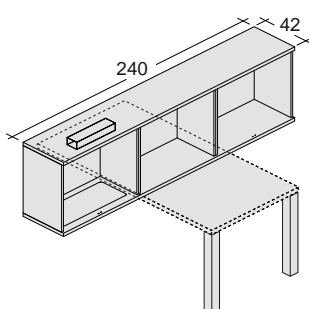
Übersicht Position Turnbox / Kabelschacht siehe Kapitel 02  
Survey of turnbox / cable duct positions see chapter 02

\* Bein für Verkabelung und Option Höheneinstellung schließen sich aus! / no height adjustment for a desk with leg for cabling possible!

mit Sideboardunterbau links		with sideboard left side							
Oberfläche:		Melamin	Echtholz	Kabeldurchlass		Ausschnitt f. Kabelschacht		Arbeitshöhe	
surface:		melamine	real wood veneer	links L rechts R mittig M		Position 1 Position 6		75 cm	
Breite / width:		M1	F1	cable outlet left L right R central M		cutout for cable duct position 1 position 6		working height 75 cm	
	180 cm I1TSL-18/09- **			-K2 *		-KS *		-75	---
	200 cm I1TSL-20/09- **			-K2 *		-KS *		-75	---
	220 cm I1TSL-22/09- **			-K2 *		-KS *		-75	---
	200 cm I1TSL-20/10- **			-K2 *		-KS *		-75	---
	220 cm I1TSL-22/10- **			-K2 *		-KS *		-75	---
Notwendige Farbangaben: Necessary colour details:		1. Beine / legs		2. Platte / top		4. Kabeldurchlass cable outlet			
				3. Korpus / carcass					

mit Sideboardunterbau rechts		with sideboard right side							
Breite / width:		M1	F1						
	180 cm I1TSR-18/09- **			-K2 *		-KS *		-75	---
	200 cm I1TSR-20/09- **			-K2 *		-KS *		-75	---
	220 cm I1TSR-22/09- **			-K2 *		-KS *		-75	---
	200 cm I1TSR-20/10- **			-K2 *		-KS *		-75	---
	220 cm I1TSR-22/10- **			-K2 *		-KS *		-75	---
Notwendige Farbangaben: Necessary colour details:		1. Beine / legs		2. Platte / top		4. Kabeldurchlass cable outlet			
				3. Korpus / carcass					



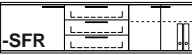



Optionen			options
Option	Beschreibung	description	Preis / price
-BN10	alle Beine in hochglanzchrom	all legs in mirror finish	
-BN20	alle Beine in matt verchromt	all legs in matt chrome-plated	
-RW	Acrylglas-Sichrückwand, 3 mm	acrylic decorative back panel, 3 mm	
Notwendige Farbangaben / Necessary colour details:			5. Rückwand / back panel
-AF	Abdeckplatte, Echtholz	top, real wood	
Notwendige Farbangaben / Necessary colour details:			6. Abdeckplatte / top

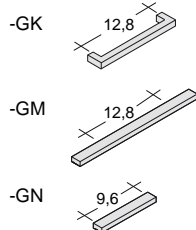
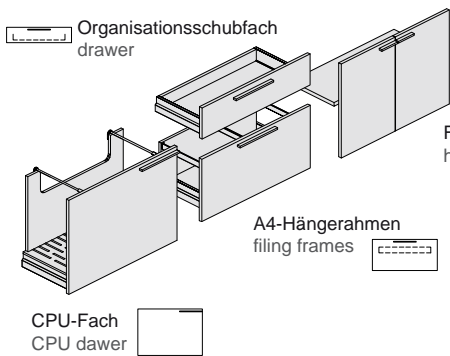


- Sideboarderteilung siehe 05.02
- Korpus mit Stellschrauben, optional mit Sockel für Arbeitshöhe 75 cm
- Kabelwanne für Kabelschacht, Kapitel 07

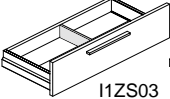
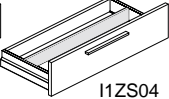
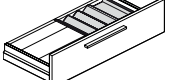
- front variants for sideboard see 05.02
- carcass with elevating screws, optional with base for working height 75 cm
- cable tray for cable duct, chapter 07

Übersicht Position Kabelschacht siehe Kapitel 02  
Survey of cable duct positions see chapter 02

Fronteinteilung für Sideboardunterbau		front variants for sideboard							
		<b>Kombination 1</b>	<b>Kombination 2</b>	<b>Kombination 3</b>	komplett verschließbar		Griff-option		
	Frontblöcke links und rechts	Melamin	Echtholz	Melamin					
	Frontblock Mitte	Melamin	Echtholz oder Melamin lackiert	Echtholz oder Melamin lackiert					
	front unit left and right	combination 1 melamine	combination 2 real wood veneer	combination 3 melamine	completely lockable		option handle		
	front unit central	melamine	real wood veneer or melamine lacquered	real wood veneer or melamine lacquered					
		<b>FK1</b>	<b>FK2</b>	<b>FK3</b>					
	<b>I1SFR-01-***</b>				-VSK		-GK	---	
	<b>I1SFL-01-***</b>								
	<b>I1SFR-02-***</b>				-VSK		-GK	---	
	<b>I1SFL-02-***</b>								
	<b>I1SFR-03-***</b>				-VSK		-GK	---	
	<b>I1SFL-03-***</b>								
Notwendige Farbangaben: Necessary colour detail:		1. Frontblöcke links und rechts / front units left and right				2. Frontblock Mitte / front unit central			



- für Arbeitstische Kapitel 05.01
- Flügeltüren mit 2x Griff GN, Organisationsfächer und A4-Hängerahmen mit Griff GM, optional Griff GK
- mit Holz-Einlegeboden hinter Flügeltür
- mit Materialschale für ein Organisationsfach
- for work stations with pedestal base, chapter 05.01
- hinged doors with 2x handle type GN, drawers and A4 filing frames with handle type GM, optional handle type GK
- with wooden shelves behind hinged doors
- with pencil tray for one drawer

Zubehör für Organisations Schubfächer		accessories for drawers	
	<b>I1ZS03</b>	Facheinteilung längs / drawer partitions lengthwise	
	<b>I1ZS04</b>	Facheinteilung quer / drawer partitions crosswise	
	<b>I1ZS05</b>	Materialschale / pencil tray	



Reihentische (2 Beine)		bench work stations (2 legs)					
	Oberfläche:	Melamin	Echtholz	Ausschnitt f. Turnbox Position 2	Ausschnitt f. Turnbox Position 4	Ausschnitt f. Kabelschacht Position 2	Ausschnitt f. Kabelschacht Position 4
	surface:	melamine	real w. veneer	cutout for turnbox position 2	cutout for turnbox position 4	cutout for cable duct position 2	cutout for cable duct position 4
	Breite / width:	M1	F1				
120 cm I1RR2-12/12- **				-TB	-TB	-KS 2	-KS
160 cm I1RR2-16/16- **				-TB	-TB	-KS	-KS
Notwendige Farbangaben: Necessary colour details:		1. Beine / legs		2. Platte** / top**			

Kabelwanne für Kabelschacht siehe Kapitel 07  
cable tray for cable duct see chapter 07

Optionen			options
Option	Beschreibung	description	Preis / price
-BNK	mit 1 Bein für Verkabelung (nicht mit -HE)	with 1 leg for cabling (no -HE possible)	
-BN10	alle Beine in hochglanzchrom (nicht mit -BNK)	all legs in mirror finish (no -BNK possible)	
-BN20	alle Beine in matt verchromt (nicht mit -BNK)	all legs in matt chrome-plated (no -BNK possible)	
-75	Arbeitshöhe 75 cm	working height 75 cm	---

Zwischenplatten (ohne Beine)		intermediate tops (without legs)					
	Oberfläche:	Melamin	Echtholz	Ausschnitt f. Turnbox Position 2	Ausschnitt f. Turnbox Position 4	Ausschnitt f. Kabelschacht Position 2	Ausschnitt f. Kabelschacht Position 4
	surface:	melamine	real w. veneer	cutout for turnbox position 2	cutout for turnbox position 4	cutout for cable duct position 2	cutout for cable duct position 4
	Breite / width:	M1	F1				
120 cm I1ZR0-12/12- **				-TB	-TB	-KS 2	-KS
160 cm I1ZR0-16/16- **				-TB	-TB	-KS	-KS
Notwendige Farbangaben: Necessary colour details:		Platte** / top**					

Kabelwanne für Kabelschacht siehe Kapitel 07  
cable tray for cable duct see chapter 07

Beine		legs			
		Höheneinstellung/ Beinverkabelung* height adjustment/ leg for cabling*		Arbeitshöhe 75 cm working height 75 cm	
1 Bein für Verkettung in Standardausführung 1 leg for connection, standard version	I1BA1	-HE		-75	---
		-BNK			
Notwendige Farbangabe / Necessary colour detail:		Bein / leg			
1 Bein für Verkettung in hochglanzchrom 1 leg for connection, mirror finish	I1BB1	-HE		-75	---
1 Bein für Verkettung in matt verchromt 1 leg for connection, matt chrome-plated	I1BC1	-HE		-75	---

Übersicht Position Turnbox / Kabelschacht siehe Kapitel 02  
Survey of turnbox / cable duct positions see chapter 02

\* Bein für Verkabelung und Option Höheneinstellung schließen sich aus! / no height adjustment for a desk with leg for cabling possible!

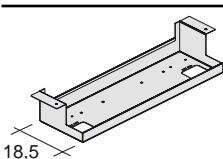
\*\* Platte M1 160 x 160 cm nicht in Farbe 052! / Top M1 160 x 160 cm not available in colour 052!

Farbangaben siehe Kapitel 01 / colour details see chapter 01

unverbindliche Preisempfehlungen  
alle Preise in EURO, zzgl. gesetzl. MwSt. - 01.08.2013  
recommended retail price without VAT, prices in EURO - 01.08.2013  
v05




Kabelwanne unter der Tischplatte cable tray underneath the desk top

		Breite / width	
	<i>Preis ohne Steckerleiste / price without plug panel</i>	60 cm	<b>I1KW1-06</b>
		80 cm	<b>I1KW1-08</b>

*Notwendige Farbangabe / Necessary colour detail:* *Kabelwanne / cable tray*

- beide Breiten für alle Tischplatten geeignet - mit Ausnahme der I1VB0-90/09 (90°)
- Befestigung unter der Tischplatte oder unter Kabelschacht
- inkl. 2 Einfach-Kabelbügel
  
- both widths are suitable for all tops - except the I1VB0-90/09 (90 degs.)
- fixed underneath the desk top or cable duct
- with 2 cable bows

Kabelschlange cable chain

	für Platte oder Kabelwanne for top or cable tray	<b>I1KKS</b>
--	---	--------------

*Notwendige Farbangabe / Necessary colour detail:* *Kabelschlange / cable chain*

Turnboxen, Kabelschächte und Kabelbügel siehe separate Preisliste "Systemverkabelung"!  
Turnboxes, cable ducts and cable bows see separate price list "Electrical Accessories"!



CPU-Halter

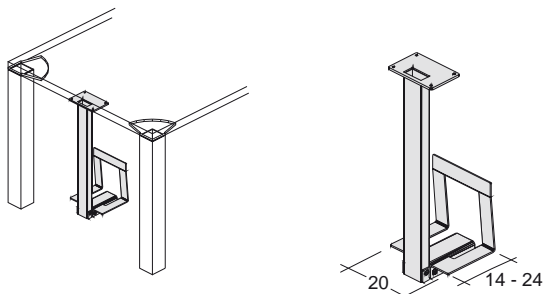
CPU stand

**11ZC1**

Notwendige Farbangaben:

CPU-Halter / CPU stand

Necessary colour details:



- Befestigung unterhalb der Tischplatte
- nach innen und außen montierbar
- max. Nutzhöhe 52 cm bei Innen- und Außenmontage
- max. Belastbarkeit 25 kg
- inkl. 2 Einfach-Kabelbügel

- fixed underneath the desk top
- fixed inside and/or outside
- max. height of the CPU 52 cm, when fixed inside and outside
- max. load bearing capacity 25 kg
- with 2 cable bows

Thekenelement für Arbeitstisch

counter unit for work station

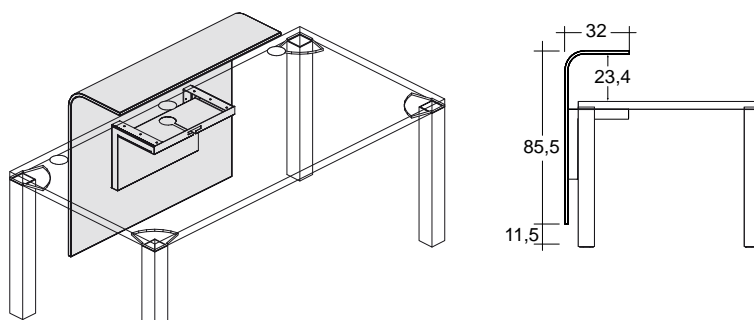
Befestigung an der Tischplatte, sinnvoll ab 160 cm Breite / fixed at the desk top, useful  $\geq$  160 cm width

**11ZT1- 10**

Notwendige Farbangaben

Thekenelement / counter unit

Necessary colour details:



- 100 cm breit x 85,5 cm hoch
- vordefinierte Befestigung
- Thekenelement und Turnbox am Arbeitstisch schließen einander aus!

- 100 cm wide, 85,5 cm high
- predefined fixing
- counter unit and turnbox exclude each other

